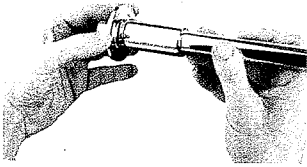
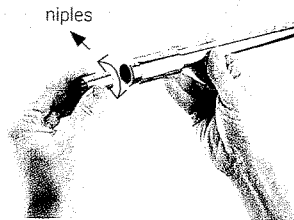


1



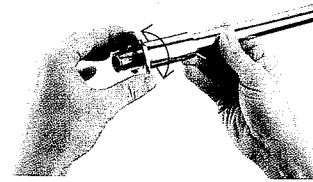
Svitare il nipples dal braccio e avvitarlo nel muro.
Remove the nipples from the arm and screw into the wall.

2



Avvitare il braccio (completo di rosone) al nipples fissato a muro.
Screw the arm (with the rosette) to the nipples fixed in the wall.

3



Ruotare il rosone in senso orario fino alla posizione desiderata (filo muro).
Rotate the rosette clockwise for obtaining the desired position (flush with the wall).

FACILITÀ DI MANUTENZIONE E PULIZIA GRAZIE AL COMPLETO SMONTAGGIO DELLE SINGOLE PARTI.
EASY MAINTENANCE AND CLEANING THANKS TO TOTAL DEMOUNTING OF EACH PART.